

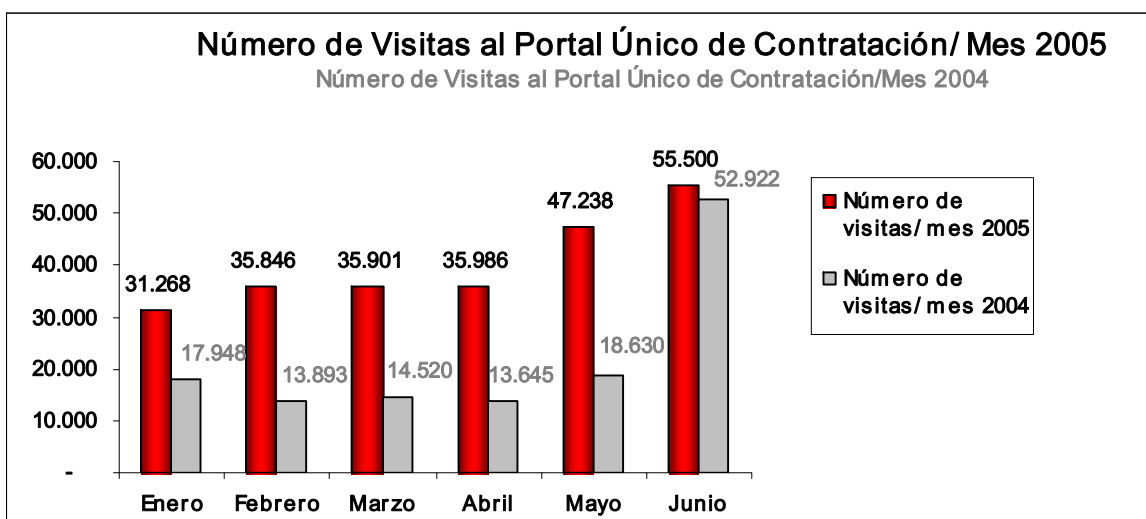
Informe Estadístico Portal Único de Contratación

Junio de 2005

1. Visitas

Visitas	
Promedio mensual de visitas en el 2003	16.700
Promedio mensual de visitas en el 2004	30.001

Visitas sólo del 2005	Número de visitas/ mes 2005	Número de visitas/ mes 2004	Variación doce meses	Acumulado desde 1º de marzo de 2003
Enero	31.268	17.948	74%	574.985
Febrero	35.846	13.893	158%	610.831
Marzo	35.901	14.520	147%	646.732
Abril	35.986	13.645	164%	682.718
Mayo	47.238	18.630	154%	729.956
Junio	55.500	52.922	5%	785.456
Promedio mensual de visitas en el 2005	40.290			



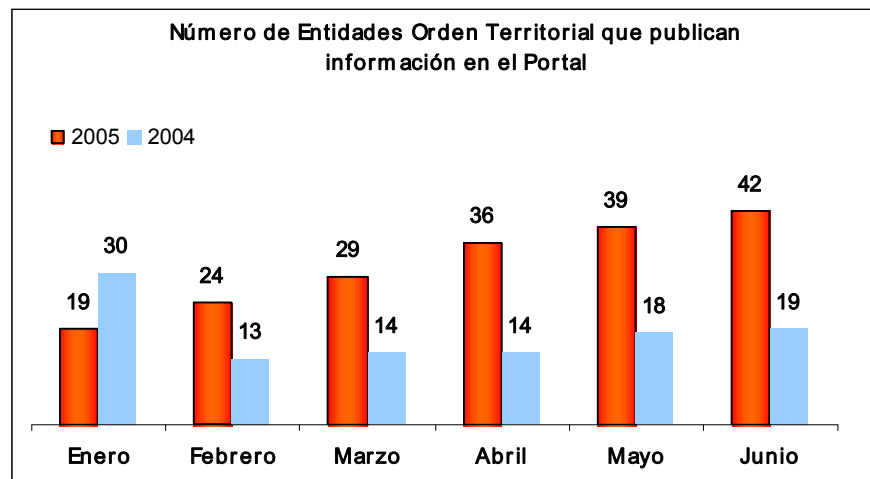
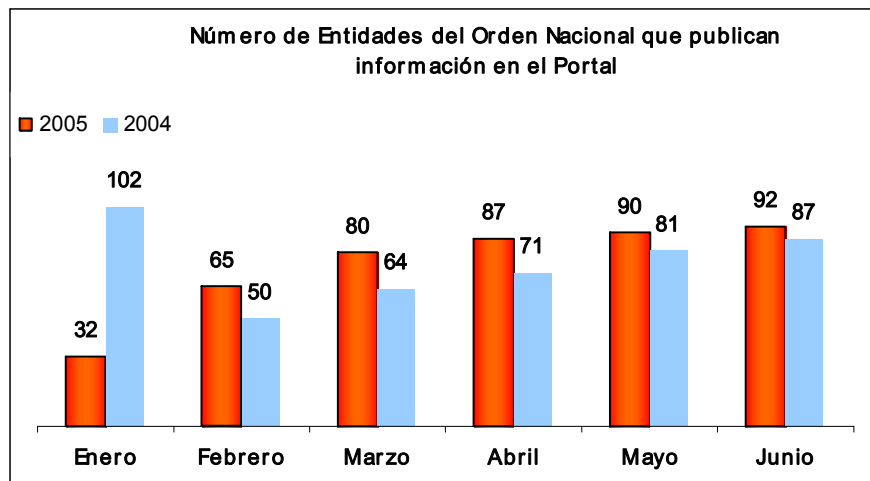
2. Entidades

ENTIDADES PUBLICANDO EN EL PORTAL ÚNICO DE CONTRATACIÓN EN EL 2005

Número de entidades que publicaron información en el mes

Entidades 2005

	A diciembre de 2004	Enero	Febrero	Marzo	Abril	Mayo	Junio
Nacional	100	32	65	80	87	90	92
Territorial	40	19	24	29	36	39	42
Total	140	51	89	109	123	129	134



Entidades del orden nacional

No.	Entidad
1	ADPOSTAL - ADMINISTRACIÓN POSTAL NACIONAL E INTERNACIONAL
2	AGENCIA NACIONAL DE HIDROCARBUROS
3	ARCHIVO GENERAL DE LA NACIÓN
4	ARMADA NACIONAL DE LA REPÚBLICA DE COLOMBIA
5	ARTESANÍAS DE COLOMBIA
6	AUDITORÍA GENERAL DE LA REPÚBLICA
7	BANCO GRANAHORRAR
8	BIBLIOTECA PÚBLICA PILOTO DE MEDELLÍN PARA AMÉRICA LATINA
9	CAJA DE RETIRO FUERZAS MILITARES DE COLOMBIA
10	CAJA SUELDOS DE RETIRO POLICÍA NACIONAL
11	CAM - CORPORACIÓN AUTÓNOMA REGIONAL DEL ALTO MAGDALENA
12	CAPRECOM - CAJA DE PREVISIÓN SOCIAL DE COMUNICACIONES
13	CAPRESUB - CAJA DE PREVISIÓN SOCIAL DE LA SUPERINTENDENCIA BANCARIA
14	CAR - CORPORACIÓN AUTÓNOMA REGIONAL DE CUNDINAMARCA
15	CAS - CORPORACIÓN AUTÓNOMA REGIONAL DE SANTANDER
16	CDMB - CORPORACIÓN AUTÓNOMA REGIONAL PARA LA DEFENSA DE LA MESETA DE BUCARAMANGA
17	CIAC - CORPORACIÓN DE LA INDUSTRIA AERONÁUTICA COLOMBIANA
18	COLCIENCIAS - INSTITUTO COLOMBIANO PARA EL DESARROLLO DE LA CIENCIA Y LA TECNOLOGÍA
19	COLDEPORTES - INSTITUTO COLOMBIANO DEL DEPORTE
20	COMISIÓN DE REGULACIÓN DE AGUA POTABLE Y SANEAMIENTO BÁSICO
21	COMISIÓN NACIONAL DE TELEVISIÓN
22	CONTADURÍA GENERAL DE LA NACIÓN
23	CORTOLIMA - CORPORACIÓN AUTÓNOMA REGIONAL DEL TOLIMA
24	CRT - COMISIÓN DE REGULACIÓN DE TELECOMUNICACIONES
25	CVS - CORPORACIÓN AUTÓNOMA REGIONAL DE LOS VALLES DEL SINÚ Y DEL SAN JORGE
26	DANE - DEPARTAMENTO ADMINISTRATIVO NACIONAL DE ESTADÍSTICA
27	DAS - DEPARTAMENTO ADMINISTRATIVO DE SEGURIDAD
28	DEFENSA CIVIL DE COLOMBIA
29	DEFENSORÍA DEL PUEBLO
30	DEPARTAMENTO ADMINISTRATIVO DE LA PRESIDENCIA DE LA REPÚBLICA
31	DEPARTAMENTO ADMINISTRATIVO NACIONAL DE LA ECONOMÍA SOLIDARIA
32	DIAN - DIRECCIÓN NACIONAL DE IMPUESTOS Y ADUANAS NACIONALES
33	DIRECCIÓN NACIONAL DE ESTUPEFACIENTES
34	DIVISIÓN DE SANIDAD DE LA POLICÍA NACIONAL
35	DNP - DEPARTAMENTO NACIONAL DE PLANEACIÓN
36	EJÉRCITO NACIONAL
37	FERROVÍAS - EMPRESA COLOMBIANA DE VÍAS FÉRREAS
38	FIDUCIARIA LA PREVISORA
39	FINDETER - FINANCIERA DE DESARROLLO TERRITORIAL
40	FISCALÍA GENERAL DE LA NACIÓN
41	FNG - FONDO NACIONAL DE GARANTÍAS
42	FODESEP - FONDO DE DESARROLLO DE LA EDUCACIÓN SUPERIOR
43	FOGACOOP - FONDO DE GARANTÍAS DE ENTIDADES COOPERATIVAS

No.	Entidad
44	FONDELIBERTAD - FONDO NACIONAL PARA LA DEFENSA DE LA LIBERTAD PERSONAL
45	FONDO DE INVERSIÓN PARA LA PAZ - PLAN COLOMBIA
46	FONDO NACIONAL DE AHORRO
47	FONDO NACIONAL DE ESTUPEFACIENTES
48	FONDO PASIVO SOCIAL DE FERROCARRILES NACIONALES DE COLOMBIA
49	FONDO ROTATORIO DE LA ARMADA NACIONAL
50	FONDO ROTATORIO DE LA FUERZA AÉREA COLOMBIANA
51	FONDO ROTATORIO DE LA POLICÍA NACIONAL
52	FONDO ROTATORIO DEL EJÉRCITO
53	FUERZA AÉREA COLOMBIANA
54	HOSPITAL MILITAR CENTRAL
55	HOTEL TEQUENDAMA INTERCONTINENTAL
56	ICA - INSTITUTO COLOMBIANO AGROPECUARIO
57	ICBF - INSTITUTO COLOMBIANO DE BIENESTAR FAMILIAR
58	IDEAM - INSTITUTO DE HIDROLOGÍA, METEOROLOGÍA Y ESTUDIOS AMBIENTALES
59	IGAC - INSTITUTO GEOGRÁFICO AGUSTÍN CODAZZI
60	INCI - INSTITUTO NACIONAL PARA CIEGOS
61	INCO - INSTITUTO NACIONAL DE CONCESIONES
62	INPEC - INSTITUTO NACIONAL PENITENCIARIO Y CARCELARIO DE COLOMBIA
63	INSTITUTO DE SEGURO SOCIAL
64	INSTITUTO NACIONAL DE MEDICINA LEGAL Y CIENCIAS FORENSES
65	INVIMA - INSTITUTO NACIONAL DE VIGILANCIA DE MEDICAMENTOS Y ALIMENTOS
66	LA PREVISORA COMPAÑÍA DE SEGUROS
67	MINERCOL - EMPRESA NACIONAL MINERA
68	MINISTERIO DE AGRICULTURA Y DESARROLLO RURAL
69	MINISTERIO DE AMBIENTE, VIVIENDA Y DESARROLLO TERRITORIAL
70	MINISTERIO DE COMERCIO, INDUSTRIA Y TURISMO
71	MINISTERIO DE COMUNICACIONES
72	MINISTERIO DE DEFENSA NACIONAL
73	MINISTERIO DE EDUCACIÓN NACIONAL
74	MINISTERIO DE HACIENDA Y CRÉDITO PÚBLICO
75	MINISTERIO DE MINAS Y ENERGÍA
76	MINISTERIO DE RELACIONES EXTERIORES
77	MINISTERIO DE TRANSPORTE
78	POLICÍA NACIONAL
79	RED SOLIDARIDAD SOCIAL
80	SUPERINTENDENCIA BANCARIA DE COLOMBIA
81	SUPERINTENDENCIA DE INDUSTRIA Y COMERCIO
82	SUPERINTENDENCIA DE NOTARIADO Y REGISTRO
83	SUPERINTENDENCIA DE PUERTOS Y TRANSPORTE
84	SUPERINTENDENCIA DE SERVICIOS PÚBLICOS DOMICILIARIOS
85	SUPERINTENDENCIA DE SOCIEDADES
86	SUPERINTENDENCIA DE VALORES
87	SUPERINTENDENCIA NACIONAL DE SALUD
88	UIAF - UNIDAD ADMINISTRATIVA ESPECIAL DE INFORMACIÓN Y ANÁLISIS FINANCIERO
89	UNAD - UNIVERSIDAD NACIONAL ABIERTA Y A DISTANCIA
90	UNIDAD ADMINISTRATIVA ESPECIAL DE AERONÁUTICA CIVIL
91	UNIVERSIDAD PEDAGÓGICA NACIONAL

No.	Entidad
92	UPME - UNIDAD DE PLANEACIÓN MINERO-ENERGÉTICA

2	Entidades más publicaron información este mes
---	-----------------------------------------------

Entidades del orden territorial

No.	Entidad
1	ANTIOQUIA - ALCALDÍA MUNICIPIO DE MEDELLÍN
2	ANTIOQUIA - PALACIO DE EXPOSICIONES Y CONVENCIONES DE MEDELLÍN S.A.
3	ARAUCA - ALCALDÍA MUNICIPIO DE ARAUCA
4	ARAUCA - GOBERNACIÓN
5	ATLÁNTICO - GOBERNACIÓN
6	BOLÍVAR - ALCALDÍA DEL DISTRITO TURÍSTICO Y CULTURAL DE CARTAGENA DE INDIAS
7	BOLÍVAR - GOBERNACIÓN
8	BOLÍVAR - TRANSCARIBE S.A.
9	BOYACÁ - ALCALDÍA MUNICIPIO DE TUNJA
10	BOYACÁ - GOBERNACIÓN
11	BOYACÁ - LOTERÍA DE BOYACÁ
12	CALDAS - ALCALDÍA MUNICIPIO DE MANIZALES
13	CALDAS - ALCALDÍA MUNICIPIO DE MARQUETALIA
14	CALDAS - INSTITUTO DE VALORIZACIÓN DE MANIZALES
15	CASANARE - GOBERNACIÓN
16	CÓRDOBA - GOBERNACIÓN
17	GUAINÍA - GOBERNACIÓN
18	HUILA - ALCALDÍA MUNICIPIO DE NEIVA
19	HUILA - GOBERNACIÓN
20	META - ALCALDÍA MUNICIPIO DE VILLAVICENCIO
21	META - CORPORACIÓN CULTURAL MUNICIPAL DE VILLAVICENCIO
22	META - GOBERNACIÓN
23	NORTE DE SANTANDER - ALCALDÍA MUNICIPIO DE CÚCUTA
24	NORTE DE SANTANDER - ALCALDÍA MUNICIPIO DE OCAÑA
25	NORTE DE SANTANDER - E.S.E. HOSPITAL UNIVERSITARIO ERASMO MEOZ
26	NORTE DE SANTANDER - GOBERNACIÓN
27	NORTE DE SANTANDER - IFINORTE
28	NORTE DE SANTANDER - LOTERÍA DE CÚCUTA
29	QUINDÍO - ALCALDÍA MUNICIPIO DE ARMENIA
30	QUINDÍO - GOBERNACIÓN
31	SAN ANDRÉS, PROVIDENCIA Y SANTA CATALINA - GOBERNACIÓN
32	SANTANDER - ALCALDÍA MUNICIPIO DE BUCARAMANGA
33	SANTANDER - ALCALDÍA MUNICIPIO DE FLORIDABLANCA
34	SANTANDER - CENTRAL DE ABASTOS DE BUCARAMANGA S.A.
35	SANTANDER - DIRECCIÓN DE TRÁNSITO DE BUCARAMANGA
36	SANTANDER - GOBERNACIÓN
37	SANTANDER - INSTITUTO DE LA JUVENTUD EL DEPORTE Y LA RECREACIÓN DE BUCARAMANGA - INDERBU

No.	Entidad
38	SANTANDER - INSTITUTO DE VIVIENDA DE INTERÉS SOCIAL Y REFORMA URBANA DE BUCARAMANGA
39	TOLIMA - ALCALDÍA MUNICIPIO DE IBAGUÉ
40	TOLIMA - CENTRO DE DIAGNÓSTICO AUTOMOTOR DEL TOLIMA
41	TOLIMA - GOBERNACIÓN
42	VALLE DEL CAUCA - INSTITUTO MUNICIPAL DE REFORMA URBANA Y DE VIVIENDA DE INTERÉS SOCIAL DE YUMBO

3	Entidades más publicaron información este mes
---	-----------------------------------------------

3. Procesos

Licitaciones Públicas

Entidades del orden nacional

No.	ENTIDAD	Borrador (Proyecto de Pliego)		Convocado		Adjudicado		Contrato Celebrado		Contrato Liquidado		Borrador Descartado (Desechado antes de convocar)		Terminado Anormalmente Después de Convocado		Contrato Terminado Sin Liquidar		TOTAL	
		Cantidad	Monto	Cantidad	Monto	Cantidad	Monto	Cantidad	Monto	Cantidad	Monto	Cantidad	Monto	Cantidad	Monto	Cantidad	Monto	Cantidad	Monto
1	ADPOSTAL - ADMINISTRACIÓN POSTAL NACIONAL E INTERNACIONAL	0	0	0	0	2	1.265.000.000	1	632.765.020	0	0	0	0	1	344.000.000	0	0	4	2.241.765.020
2	AGENCIA NACIONAL DE HIDROCARBUROS	1	115.000.000.000	0	0	0	0	0	0	0	0	0	0	0	0	0	0	1	115.000.000.000
3	ARCHIVO GENERAL DE LA NACIÓN	1	200.000.000	0	0	0	0	0	0	0	0	0	0	0	0	0	0	1	200.000.000
4	ARMADA NACIONAL DE LA REPÚBLICA DE COLOMBIA	0	0	1	1.213.000.000	3	1.679.650.000	1	560.000.000	0	0	0	0	2	1.900.000.000	0	0	7	5.352.650.000
5	ARTESANIAS DE COLOMBIA	0	0	1	40.000.000	0	0	0	0	0	0	0	0	0	0	0	0	1	40.000.000
6	BANCO GRANAHORRAR	0	0	1	1.600.000.000	0	0	0	0	0	0	0	0	0	0	0	0	1	1.600.000.000
7	BIBLIOTECA PÚBLICA PILOTO DE MEDELLÍN PARA AMÉRICA LATINA	0	0	0	0	0	0	0	0	0	0	1	32.000.000	0	0	0	0	1	32.000.000
8	CAJA DE RETIRO FUERZAS MILITARES DE COLOMBIA	0	0	0	0	1	3.249.500.000	0	0	0	0	0	0	0	0	0	0	1	3.249.500.000
9	CAJA SUELDOS DE RETIRO POLICÍA NACIONAL	0	0	1	0	1	550.000.000	0	0	0	0	0	0	0	0	0	0	2	550.000.000
10	CAM - CORPORACIÓN AUTÓNOMA REGIONAL DEL ALTO MAGDALENA	0	0	3	1.201.112.070	0	0	0	0	0	0	0	0	0	0	0	0	3	1.201.112.070
11	CAPRESUB - CAJA DE PREVISIÓN SOCIAL DE LA SUPERINTENDENCIA BANCARIA	0	0	0	0	0	0	1	140.000.000	0	0	1	250.000.000	0	0	0	0	2	390.000.000
12	CAR - CORPORACIÓN AUTÓNOMA REGIONAL DE CUNDINAMARCA	2	4.458.000.000	0	0	0	0	0	0	0	0	0	0	0	0	0	0	2	4.458.000.000
13	CDMB - CORPORACIÓN	0	0	6	1.603.851.197	0	0	0	0	0	0	0	0	0	0	0	0	6	1.603.851.197

No.	ENTIDAD	Borrador (Proyecto de Pliego)		Convocado		Adjudicado		Contrato Celebrado		Contrato Liquidado		Borrador Descartado (Desechado antes de convocar)		Terminado Anormalmente Después de Convocado		Contrato Terminado Sin Liquidar		TOTAL		
		Cantidad	Monto	Cantidad	Monto	Cantidad	Monto	Cantidad	Monto	Cantidad	Monto	Cantidad	Monto	Cantidad	Monto	Cantidad	Monto	Cantidad	Monto	
	AUTÓNOMA REGIONAL PARA LA DEFENSA DE LA MESETA DE BUCARAMANGA																			1.603.851.197
14	CIAC - CORPORACIÓN DE LA INDUSTRIA AERONÁUTICA COLOMBIANA	1	37.552.125.500	0	0	0	0	0	0	0	0	0	0	0	0	0	0	0	1	37.552.125.500
15	COMISIÓN NACIONAL DE TELEVISIÓN	1	240.000.000	0	0	0	0	2	901.839.225	0	0	0	0	0	0	0	0	0	3	1.141.839.225
16	CONTADURIA GENERAL DE LA NACIÓN	0	0	1	190.867.386	0	0	0	0	0	0	0	0	0	0	0	0	0	1	190.867.386
17	CORTOLIMA - CORPORACIÓN AUTÓNOMA REGIONAL DEL TOLIMA	3	1.216.637.585	4	1.106.365.292	0	0	0	0	0	0	0	0	0	0	0	0	0	7	2.323.002.877
18	CRT - COMISIÓN DE REGULACIÓN DE TELECOMUNICACIONES	0	0	0	0	1	650.000.000	1	227.635.111	0	0	0	0	1	150.000.000	0	0	0	3	1.027.635.111
19	CVS - CORPORACIÓN AUTÓNOMA REGIONAL DE LOS VALLES DEL SINÚ Y DEL SAN JORGE	0	0	11	2.195.879.645	1	120.081.200	3	467.984.274	0	0	0	0	0	0	0	0	0	15	2.783.945.119
20	DANE - DEPARTAMENTO ADMINISTRATIVO NACIONAL DE ESTADÍSTICA	1	404.880.774	0	0	0	0	0	0	0	0	0	0	0	0	0	0	0	1	404.880.774
21	DAS - DEPARTAMENTO ADMINISTRATIVO DE SEGURIDAD	0	0	2	764.750.000	1	639.899.903	3	4.291.609.181	0	0	0	0	0	0	0	0	0	6	5.696.259.084
22	DEFENSA CIVIL DE COLOMBIA	1	230.000.000	0	0	0	0	0	0	0	0	0	0	0	0	0	0	0	1	230.000.000
23	DEFENSORIA DEL PUEBLO	0	0	0	0	4	647.479.042	0	0	0	0	0	0	0	0	0	0	0	4	647.479.042
24	DEPARTAMENTO ADMINISTRATIVO DE LA PRESIDENCIA DE LA REPÚBLICA	0	0	1	1.500.000.000	3	2.301.155.532	0	0	0	0	0	0	0	0	0	0	0	4	3.801.155.532
25	DEPARTAMENTO ADMINISTRATIVO NACIONAL DE LA ECONOMÍA SOLIDARIA	0	0	0	0	1	80.000.000	0	0	0	0	0	0	0	0	0	0	0	1	80.000.000
26	DIAN - DIRECCIÓN NACIONAL DE IMPUESTOS Y ADUANAS NACIONALES	0	0	1	5.524.174.326	3	12.500.000.000	0	0	0	0	1	500.000.000	1	500.000.000	0	0	0	6	19.024.174.326
27	DIRECCIÓN NACIONAL DE ESTUPEFACIENTES	0	0	1	144.000.000	0	0	2	395.914.925	0	0	0	0	0	0	0	0	0	3	539.914.925
28	DIVISIÓN DE SANIDAD DE LA POLICÍA NACIONAL	0	0	10	9.330.884.335	1	800.720.319	0	0	0	0	0	0	0	0	0	0	0	11	10.131.604.654
29	EJÉRCITO NACIONAL	0	0	4	15.918.620.730	1	1.112.000.000	0	0	0	0	1	2.100.000.000	0	0	0	0	0	6	19.130.620.730
30	FERROVIAS - EMPRESA COLOMBIANA DE VÍAS FÉRREAS	0	0	0	0	1	330.000.000	0	0	0	0	0	0	0	0	0	0	0	1	330.000.000

No.	ENTIDAD	Borrador (Proyecto de Pliego)		Convocado		Adjudicado		Contrato Celebrado		Contrato Liquidado		Borrador Descartado (Desechado antes de convocar)		Terminado Anormalmente Después de Convocado		Contrato Terminado Sin Liquidar		TOTAL	
		Cantidad	Monto	Cantidad	Monto	Cantidad	Monto	Cantidad	Monto	Cantidad	Monto	Cantidad	Monto	Cantidad	Monto	Cantidad	Monto	Cantidad	Monto
31	FISCALÍA GENERAL DE LA NACIÓN	3	820.640.112	2	1.000.000.000	2	1.229.221.655	0	0	0	0	0	0	0	0	0	0	7	3.049.861.767
32	FNG - FONDO NACIONAL DE GARANTÍAS	0	0	0	0	1	232.000.000	1	357.084.000	0	0	0	0	0	0	0	0	2	589.084.000
33	FOGACOOP - FONDO DE GARANTÍAS DE ENTIDADES COOPERATIVAS	0	0	1	0	0	0	0	0	0	0	0	0	0	0	0	0	1	-
34	FONDELIBERTAD - FONDO NACIONAL PARA LA DEFENSA DE LA LIBERTAD PERSONAL	1	1.600.000.000	1	0	0	0	0	0	0	0	0	0	0	0	0	0	2	1.600.000.000
35	FONDO NACIONAL DE AHORRO	1	2.000.000.000	0	0	0	0	0	0	0	0	1	2.000.000.000	0	0	0	0	2	4.000.000.000
36	FONDO PASIVO SOCIAL DE FERROCARRILES NACIONALES DE COLOMBIA	0	0	0	0	0	0	2	3.704.167.312	0	0	0	0	0	0	0	0	2	3.704.167.312
37	FONDO ROTATORIO DE LA ARMADA NACIONAL	1	250.000.000	13	18.803.287.064	0	0	0	0	0	0	2	226.195.603	0	0	0	0	16	19.279.482.667
38	FONDO ROTATORIO DE LA FUERZA AÉREA COLOMBIANA	1	2.176.063.303	3	1.319.543.923	0	0	0	0	0	0	0	0	0	0	0	0	4	3.495.607.226
39	FONDO ROTATORIO DE LA POLICÍA NACIONAL	4	27.555.084.181	1	550.000.000	0	0	0	0	0	0	0	0	0	0	0	0	5	28.105.084.181
40	FONDO ROTATORIO DEL EJÉRCITO	1	849.702.655	10	11.546.402.287	0	0	0	0	0	0	0	0	1	531.372.549	0	0	12	12.927.477.491
41	HOSPITAL MILITAR CENTRAL	1	3.620.000.000	10	7.654.000.000	0	0	1	800.000.000	0	0	0	0	1	223.000.000	0	0	13	12.297.000.000
42	ICA - INSTITUTO COLOMBIANO AGROPECUARIO	0	0	5	3.171.705.458	1	1.784.498.885	0	0	0	0	0	0	0	0	0	0	6	4.956.204.343
43	ICBF - INSTITUTO COLOMBIANO DE BIENESTAR FAMILIAR	1	70.500.000.000	2	64.531.809.334	0	0	0	0	0	0	1	1.094.518.545	0	0	0	0	4	136.126.327.879
44	IDEAM - INSTITUTO DE HIDROLOGÍA, METEOROLOGÍA Y ESTUDIOS AMBIENTALES	0	0	3	1.500.000.000	0	0	0	0	0	0	0	0	0	0	0	0	3	1.500.000.000
45	IGAC - INSTITUTO GEOGRÁFICO AGUSTÍN CODAZZI	0	0	1	706.097.500	1	152.000.000	0	0	0	0	0	0	0	0	0	0	2	858.097.500
46	INCO - INSTITUTO NACIONAL DE CONCESIONES	1	1.000.000.000	1	1.700.000.000	0	0	0	0	0	0	2	1.850.000.000	0	0	0	0	4	4.550.000.000
47	INPEC - INSTITUTO NACIONAL PENITENCIARIO Y CARCELARIO DE COLOMBIA	3	13.565.500.000	0	0	3	4.472.535.553	3	154.520.000.000	0	0	0	0	0	0	0	0	9	172.558.035.553
48	INSTITUTO DE SEGURO SOCIAL	0	0	1	635.000.000	5	25.024.046.000	0	0	0	0	1	812.000.000	3	4.476.921.500	0	0	10	30.947.967.500
49	INSTITUTO NACIONAL DE MEDICINA LEGAL Y	0	0	7	3.535.000.000	1	126.000.000	0	0	0	0	0	0	1	430.000.000	0	0	9	4.091.000.000

No.	ENTIDAD	Borrador (Proyecto de Pliego)		Convocado		Adjudicado		Contrato Celebrado		Contrato Liquidado		Borrador Descartado (Desechado antes de convocar)		Terminado Anormalmente Después de Convocado		Contrato Terminado Sin Liquidar		TOTAL	
		Cantidad	Monto	Cantidad	Monto	Cantidad	Monto	Cantidad	Monto	Cantidad	Monto	Cantidad	Monto	Cantidad	Monto	Cantidad	Monto	Cantidad	Monto
	CIENCIAS FORENSES																		
50	INVIMA - INSTITUTO NACIONAL DE VIGILANCIA DE MEDICAMENTOS Y ALIMENTOS	0	0	0	0	0	0	2	230.095.979	0	0	1	190.000.000	0	0	0	0	3	420.095.979
51	LA PREVISORA COMPAÑIA DE SEGUROS	0	0	1	800.000.000	0	0	0	0	0	0	0	0	1	420.000.000	0	0	2	1.220.000.000
52	MINISTERIO DE AMBIENTE, VIVIENDA Y DESARROLLO TERRITORIAL	0	0	1	460.000.000	0	0	0	0	0	0	0	0	0	0	0	0	1	460.000.000
53	MINISTERIO DE COMERCIO, INDUSTRIA Y TURISMO	0	0	2	1.200.000.000	1	462.000.000	0	0	0	0	0	0	0	0	0	0	3	1.662.000.000
54	MINISTERIO DE COMUNICACIONES	0	0	2	1.350.000.000	2	250.000.000	0	0	0	0	0	0	0	0	0	0	4	1.600.000.000
55	MINISTERIO DE DEFENSA NACIONAL	0	0	1	469.503.843	0	0	0	0	0	0	0	0	0	0	0	0	1	469.503.843
56	MINISTERIO DE EDUCACIÓN NACIONAL	0	0	2	3.093.000.000	1	6.000.000.000	1	1.040.367.511	0	0	0	0	0	0	0	0	4	10.133.367.511
57	MINISTERIO DE HACIENDA Y CRÉDITO PÚBLICO	2	880.000.000	1	1.302.000.000	1	577.192.664	0	0	0	0	0	0	0	0	0	0	4	2.759.192.664
58	MINISTERIO DE RELACIONES EXTERIORES	0	0	0	0	1	676.200.000	1	2.250.000.000	0	0	1	676.200.000	0	0	0	0	3	3.602.400.000
59	MINISTERIO DE TRANSPORTE	0	0	4	4.535.000.000	1	739.200.000	0	0	0	0	0	0	0	0	0	0	5	5.274.200.000
60	POLICÍA NACIONAL	4	26.823.558.220	8	9.852.849.806	0	0	0	0	0	0	2	4.999.230.225	0	0	0	0	14	41.675.638.251
61	RED SOLIDARIDAD SOCIAL	0	0	3	15.472.000.000	0	0	0	0	0	0	0	0	0	0	0	0	3	15.472.000.000
62	SUPERINTENDENCIA BANCARIA DE COLOMBIA	4	1.067.377.351	2	261.327.508	0	0	2	942.350.089	0	0	1	375.000.000	0	0	0	0	9	2.646.054.948
63	SUPERINTENDENCIA DE INDUSTRIA Y COMERCIO	0	0	2	325.000.000	1	345.000.000	0	0	0	0	0	0	0	0	0	0	3	670.000.000
64	SUPERINTENDENCIA DE NOTARIADO Y REGISTRO	0	0	1	2.067.743.956	0	0	0	0	0	0	0	0	0	0	0	0	1	2.067.743.956
65	SUPERINTENDENCIA DE PUERTOS Y TRANSPORTE	0	0	0	0	1	170.000.000	0	0	0	0	0	0	0	0	0	0	1	170.000.000
66	SUPERINTENDENCIA DE SERVICIOS PÚBLICOS DOMICILIARIOS	0	0	0	0	0	0	3	748.306.325	0	0	1	1.000.000.000	0	0	0	0	4	1.748.306.325
67	SUPERINTENDENCIA DE SOCIEDADES	0	0	3	1.959.000.000	0	0	0	0	0	0	0	0	0	0	0	0	3	1.959.000.000
68	UNAD - UNIVERSIDAD NACIONAL ABIERTA Y A DISTANCIA	2	1.000.000.000	0	0	0	0	0	0	0	0	0	0	0	0	0	0	2	1.000.000.000

No.	ENTIDAD	Borrador (Proyecto de Pliego)		Convocado		Adjudicado		Contrato Celebrado		Contrato Liquidado		Borrador Descartado (Desechado antes de convocar)		Terminado Anormalmente Después de Convocado		Contrato Terminado Sin Liquidar		TOTAL	
		Cantidad	Monto	Cantidad	Monto	Cantidad	Monto	Cantidad	Monto	Cantidad	Monto	Cantidad	Monto	Cantidad	Monto	Cantidad	Monto	Cantidad	Monto
69	UNIDAD ADMINISTRATIVA ESPECIAL DE AERONÁUTICA CIVIL	3	1.582.500.718	32	25.084.258.977	4	2.332.781.480	0	0	0	0	0	0	1	4.803.142.000	0	0	40	33.802.683.175
70	UNIVERSIDAD PEDAGÓGICA NACIONAL	0	0	0	0	0	0	1	208.800.000	0	0	0	0	0	0	0	0	1	208.800.000
71	UPME - UNIDAD DE PLANEACIÓN MINERO-ENERGÉTICA	0	0	0	0	0	0	0	0	1	32.741.174	0	0	0	0	0	0	1	32.741.174
Total		44	314.592.070.399	174	227.218.034.637	51	70.498.162.233	31	172.418.918.952	1	32.741.174	17	16.105.144.373	13	13.778.436.049	0	0	331	814.643.507.817

Entidades del orden Territorial

No.	ENTIDAD	Borrador (Proyecto de Pliego)		Convocado		Adjudicado		Contrato Celebrado		Contrato Liquidado		Borrador Descartado (Desechado antes de convocar)		Terminado Anormalmente Después de Convocado		Contrato Terminado Sin Liquidar		TOTAL	
		Cantidad	Monto	Cantidad	Monto	Cantidad	Monto	Cantidad	Monto	Cantidad	Monto	Cantidad	Monto	Cantidad	Monto	Cantidad	Monto	Cantidad	Monto
1	ANTIOQUIA - ALCALDÍA MUNICIPIO DE MEDELLÍN	2	971.980.427	1	4.838.115.562	1	25.059.227.987	0	0	0	0	0	0	1	678.693.000	0	0	5	31.548.016.976
2	ARAUCA - ALCALDÍA MUNICIPIO DE ARAUCA	6	2.167.740.963	1	165.000.000	0	0	0	0	0	0	1	165.000.000	0	0	0	0	8	2.497.740.963
3	ARAUCA - GOBERNACIÓN	4	11.571.869.250	2	980.289.715	0	0	0	0	0	0	0	0	0	0	0	0	6	12.552.158.965
4	BOLÍVAR - GOBERNACIÓN	0	0	1	6.500.000.000	0	0	0	0	0	0	0	0	0	0	0	0	1	6.500.000.000
5	BOLÍVAR - TRANSCARIBE S.A.	0	0	1	0	0	0	0	0	0	0	0	0	0	0	0	0	1	-
6	BOYACÁ - ALCALDÍA MUNICIPIO DE TUNJA	1	602.805.800	0	0	0	0	0	0	0	0	0	0	0	0	0	0	1	602.805.800
7	BOYACÁ - GOBERNACIÓN	0	0	3	1.378.443.699	2	490.000.000	0	0	0	0	0	0	0	0	0	0	5	1.868.443.699
8	CALDAS - ALCALDÍA MUNICIPIO DE MANIZALES	1	192.596.060	2	491.138.682	3	1.181.351.791	0	0	0	0	0	0	0	0	0	0	6	1.865.086.533
9	CALDAS - ALCALDÍA MUNICIPIO DE MARQUETALIA	0	0	1	400.000.000	0	0	0	0	0	0	0	0	0	0	0	0	1	400.000.000
10	CALDAS - INSTITUTO DE VALORIZACIÓN DE MANIZALES	0	0	0	0	1	320.000.000	0	0	0	0	1	300.000.000	0	0	0	0	2	620.000.000
11	CASANARE - GOBERNACIÓN	2	20.986.788.726	3	29.285.017.879	0	0	0	0	0	0	0	0	0	0	0	0	5	50.271.806.605
12	CÓRDOBA - GOBERNACIÓN	0	0	2	2.504.628.416	0	0	0	0	0	0	0	0	0	0	0	0	2	2.504.628.416
13	GUAINÍA -	5	4.569.140.822	3	5.930.620.777	0	0	0	0	0	0	2	405.694.675	0	0	0	0	10	

No.	ENTIDAD	Borrador (Proyecto de Pliego)		Convocado		Adjudicado		Contrato Celebrado		Contrato Liquidado		Borrador Descartado (Desechado antes de convocar)		Terminado Anormalmente Después de Convocado		Contrato Terminado Sin Liquidar		TOTAL		
		Cantidad	Monto	Cantidad	Monto	Cantidad	Monto	Cantidad	Monto	Cantidad	Monto	Cantidad	Monto	Cantidad	Monto	Cantidad	Monto	Cantidad	Monto	
	GOBERNACIÓN																			10.905.456.274
14	HUILA - ALCALDIA MUNICIPIO DE NEIVA	10	2.592.683.135	52	17.302.624.221	0	0	0	0	0	0	4	193.208.760	0	0	0	0	66	20.088.516.116	
15	HUILA - GOBERNACIÓN	3	8.351.267.564	5	5.394.708.900	0	0	0	0	0	0	0	0	0	0	0	0	8	13.745.976.464	
16	META - ALCALDIA MUNICIPIO DE VILLAVICENCIO	2	967.082.558	3	1.373.447.745	0	0	0	0	0	0	1	467.082.558	0	0	0	0	6	2.807.612.861	
17	META - CORPORACIÓN CULTURAL MUNICIPAL DE VILLAVICENCIO	0	0	1	79.482.238	0	0	0	0	0	0	0	0	0	0	0	0	1	79.482.238	
18	META - GOBERNACIÓN	0	0	3	2.995.999.158	0	0	1	1.287.900.017	0	0	1	1.587.000.000	1	2.135.544.160	0	0	6	8.006.443.335	
19	NORTE DE SANTANDER - ALCALDIA MUNICIPIO DE CÚCUTA	0	0	2	2.190.000.000	1	242.550.000	0	0	0	0	0	0	0	0	0	0	3	2.432.550.000	
20	NORTE DE SANTANDER - E.S.E. HOSPITAL UNIVERSITARIO ERASMO MEOS	0	0	1	738.641.600	4	1.427.277.973	0	0	0	0	0	0	1	899.708.326	0	0	6	3.065.627.899	
21	NORTE DE SANTANDER - GOBERNACIÓN	0	0	1	850.000.000	2	588.903.302	0	0	0	0	0	0	0	0	0	0	3	1.438.903.302	
22	NORTE DE SANTANDER - IFINORTE	0	0	0	0	0	0	0	0	0	0	0	0	2	613.816.250	0	0	2	613.816.250	
23	NORTE DE SANTANDER - LOTERÍA DE CÚCUTA	0	0	1	368.840.560	0	0	0	0	0	0	0	0	0	0	0	0	1	368.840.560	
24	QUINDÍO - ALCALDIA MUNICIPIO DE ARMENIA	0	0	5	1.799.677.133	10	7.370.585.905	0	0	0	0	5	2.301.000.000	2	440.000.000	0	0	22	11.911.263.038	
25	QUINDÍO - GOBERNACIÓN	0	0	1	287.000.000	1	233.013.000	4	1.058.171.963	0	0	0	0	0	0	0	0	6	1.578.184.963	
26	SAN ANDRÉS, PROVIDENCIA Y SANTA CATALINA - GOBERNACIÓN	2	12.698.750.000	14	4.373.946.265	0	0	0	0	0	0	0	0	0	0	0	0	16	17.072.696.265	
27	SANTANDER - ALCALDIA MUNICIPIO DE BUCARAMANGA	0	0	1	510.524.000	4	4.392.921.986	0	0	0	0	0	0	0	0	0	0	5	4.903.445.986	
28	SANTANDER - CENTRAL DE ABASTOS DE BUCARAMANGA S.A.	0	0	0	0	1	224.722.575	0	0	0	0	0	0	1	150.000.000	0	0	2	374.722.575	
29	SANTANDER - GOBERNACIÓN	0	0	5	20.145.000.000	0	0	0	0	0	0	0	0	0	0	0	0	5	20.145.000.000	
30	SANTANDER - INSTITUTO DE LA JUVENTUD EL DEPORTE Y LA RECREACIÓN DE BUCARAMANGA - INDERBU	0	0	1	76.000.000	0	0	0	0	0	0	1	76.000.000	0	0	0	0	2	152.000.000	
31	SANTANDER - INSTITUTO DE VIVIENDA DE INTERÉS SOCIAL Y REFORMA URBANA DE BUCARAMANGA	0	0	1	300.000.000	0	0	0	0	0	0	0	0	0	0	0	0	1	300.000.000	
32	TOLIMA - ALCALDIA MUNICIPIO DE IBAGUÉ	1	1.169.547.873	1	1.614.091.634	7	2.806.627.629	0	0	0	0	0	0	0	0	0	0	9	5.590.267.136	

No.	ENTIDAD	Borrador (Proyecto de Pliego)		Convocado		Adjudicado		Contrato Celebrado		Contrato Liquidado		Borrador Descartado (Desechado antes de convocar)		Terminado Anormalmente Después de Convocado		Contrato Terminado Sin Liquidar		TOTAL		
		Cantidad	Monto	Cantidad	Monto	Cantidad	Monto	Cantidad	Monto	Cantidad	Monto	Cantidad	Monto	Cantidad	Monto	Cantidad	Monto	Cantidad	Monto	
33	TOLIMA - GOBERNACIÓN	6	21.071.594.210	3	3.607.409.034	1	980.000.000	0	0	0	0	0	0	0	0	0	0	0	10	25.659.003.244
Total		45	87.913.847.388	121	116.480.647.218	38	45.317.182.148	5	2.346.071.980	0	0	16	5.494.985.993	8	4.917.761.736	0	0	233	262.470.496.463	

Total Licitaciones

No.	ENTIDAD	Borrador (Proyecto de Pliego)		Convocado		Adjudicado		Contrato Celebrado		Contrato Liquidado		Borrador Descartado (Desechado antes de convocar)		Terminado Anormalmente Después de Convocado		Contrato Terminado Sin Liquidar		TOTAL	
		Cantidad	Monto	Cantidad	Monto	Cantidad	Monto	Cantidad	Monto	Cantidad	Monto	Cantidad	Monto	Cantidad	Monto	Cantidad	Monto	Cantidad	Monto
1	Nacional	44	314.592.070.399	174	227.218.034.637	51	70.498.162.233	31	172.418.918.952	1	32.741.174	17	16.105.144.373	13	13.778.436.049	0	0	331	814.643.507.817
2	Territorial	45	87.913.847.388	121	116.480.647.218	38	45.317.182.148	5	2.346.071.980	0	0	16	5.494.985.993	8	4.917.761.736	0	0	233	262.470.496.463
Total		89	402.505.917.787	295	343.698.681.855	89	115.815.344.381	36	174.764.990.932	1	32.741.174	33	21.600.130.366	21	18.696.197.785			564	1.077.114.004.280

Contrataciones Directas de Menor Cuantía

Entidades del orden nacional

No.	ENTIDAD	Borrador (Proyecto de Pliego)		Convocado		Adjudicado		Contrato Celebrado		Contrato Liquidado		Borrador Descartado (Desechado antes de convocar)		Terminado Anormalmente Después de Convocado		Contrato Terminado Sin Liquidar		TOTAL	
		Cantidad	Monto	Cantid	Monto	Canti	Monto	Cant	Monto	Cantidad	Monto	Cantidad	Monto	Cantidad	Monto	Cantidad	Monto	Cantidad	Monto
1	ADPOSTAL - ADMINISTRACIÓN POSTAL NACIONAL E INTERNACIONAL	0	0	1	131.000.000	3	1.155.000.000	8	4.621.251.150	0	0	5	4.318.953.461	2	3.251.873.936	0	0	19	13.478.078.547
2	AGENCIA NACIONAL DE HIDROCARBUROS	1	0	0	0	6	1.684.900.000	0	0	0	0	0	0	0	0	0	0	7	1.684.900.000
3	ARMADA NACIONAL DE LA REPÚBLICA DE COLOMBIA	6	1.501.299.000	40	6.322.985.449	6	805.095.326	4	1.689.044.740	0	0	3	566.000.000	16	1.781.613.750	0	0	75	12.666.038.265
4	ARTESANÍAS DE COLOMBIA	0	0	1	15.000.000	3	201.600.000	0	0	0	0	0	0	0	0	0	0	4	216.600.000
5	AUDITORIA GENERAL DE LA REPÚBLICA	1	95.000.000	0	0	0	0	0	0	0	0	0	0	0	0	0	0	1	95.000.000
6	BIBLIOTECA PÚBLICA PILOTO DE MEDELLÍN PARA AMÉRICA	0	0	0	0	5	81.350.000	0	0	0	0	0	0	0	0	0	0	5	81.350.000

No.	ENTIDAD	Borrador (Proyecto de Pliego)		Convocado		Adjudicado		Contrato Celebrado		Contrato Liquidado		Borrador Descartado (Desechado antes de convocar)		Terminado Anormalmente Después de Convocado		Contrato Terminado Sin Liquidar		TOTAL	
		Cantidad	Monto	Cantid	Monto	Canti	Monto	Cant	Monto	Cantidad	Monto	Cantidad	Monto	Cantidad	Monto	Cantidad	Monto	Cantidad	Monto
	LATINA																		
7	CAJA DE RETIRO FUERZAS MILITARES DE COLOMBIA	0	0	4	288.000.000	1	75.000.000	0	0	0	0	0	0	0	0	0	0	5	363.000.000
8	CAJA SUELDOS DE RETIRO POLICIA NACIONAL	0	0	1	45.000.000	5	606.000.000	0	0	0	0	1	63.000.000	0	0	0	0	7	714.000.000
9	CAM - CORPORACIÓN AUTÓNOMA REGIONAL DEL ALTO MAGDALENA	0	0	25	912.633.250	0	0	0	0	0	0	0	0	0	0	0	0	25	912.633.250
10	CAPRECOM - CAJA DE PREVISIÓN SOCIAL DE COMUNICACIONES	1	360.000.000	6	697.501.000	0	0	0	0	0	0	1	347.000.000	0	0	0	0	8	1.404.501.000
11	CAPRESUB - CAJA DE PREVISIÓN SOCIAL DE LA SUPERINTENDENCIA BANCARIA	0	0	0	0	0	0	3	28.192.378	0	0	0	0	1	13.000.000	0	0	4	41.192.378
12	CAR - CORPORACIÓN AUTÓNOMA REGIONAL DE CUNDINAMARCA	6	1.416.630.000	3	218.900.000	1	157.000.000	10	676.432.560	0	0	0	0	0	0	0	0	20	2.468.962.560
13	CAS - CORPORACIÓN AUTÓNOMA REGIONAL DE SANTANDER	5	321.924.129	1	13.979.128	7	388.022.340	3	146.007.625	0	0	0	0	4	86.255.691	0	0	20	956.188.913
14	CDMB - CORPORACIÓN AUTÓNOMA REGIONAL PARA LA DEFENSA DE LA MESETA DE BUCARAMANGA	0	0	10	588.260.172	0	0	0	0	0	0	0	0	0	0	0	0	10	588.260.172
15	COLCIENCIAS - INSTITUTO COLOMBIANO PARA EL DESARROLLO DE LA CIENCIA Y LA TECNOLOGÍA	0	0	9	904.550.000	1	66.000.000	0	0	0	0	0	0	0	0	0	0	10	970.550.000
16	COLDEPORTES - INSTITUTO COLOMBIANO DEL DEPORTE	0	0	3	147.188.000	2	133.000.000	0	0	0	0	0	0	0	0	0	0	5	280.188.000
17	COMISIÓN DE REGULACIÓN DE AGUA POTABLE Y SANEAMIENTO BÁSICO	0	0	2	155.000.000	6	173.280.000	0	0	0	0	2	69.000.000	1	16.600.000	0	0	11	413.880.000
18	CONTADURIA GENERAL DE LA NACIÓN	0	0	0	0	0	0	0	0	0	0	2	70.000.000	0	0	0	0	2	70.000.000
19	CORTOLIMA - CORPORACIÓN AUTÓNOMA REGIONAL DEL TOLIMA	3	212.966.384	75	1.627.591.002	1	13.793.900	0	0	0	0	4	256.124.500	1	33.500.000	0	0	84	2.143.975.786
20	CRT - COMISIÓN DE REGULACIÓN DE TELECOMUNICACIONES	0	0	0	0	0	0	4	225.888.001	0	0	0	0	0	0	0	0	4	225.888.001
21	CVS - CORPORACIÓN AUTÓNOMA REGIONAL DE LOS VALLES DEL SINÚ Y DEL SAN JORGE	0	0	10	538.190.314	0	0	8	452.891.239	0	0	0	0	6	227.419.781	0	0	24	1.218.501.334
22	DAS - DEPARTAMENTO ADMINISTRATIVO DE SEGURIDAD	0	0	14	1.026.010.799	2	69.600.000	6	2.467.126.542	0	0	0	0	1	223.005.320	0	0	23	3.785.742.661
23	DEFENSA CIVIL DE COLOMBIA	1	25.000.000	1	13.500.000	0	0	0	0	0	0	0	0	0	0	0	0	2	38.500.000
24	DEFENSORÍA DEL PUEBLO DEPARTAMENTO ADMINISTRATIVO DE LA PRESIDENCIA DE LA	0	0	0	0	15	832.394.000	0	0	0	0	0	0	0	0	0	0	15	832.394.000
25		0	0	6	991.358.766	14	2.207.089.440	0	0	0	0	0	0	0	0	0	0	20	3.198.448.206

No.	ENTIDAD	Borrador (Proyecto de Pliego)		Convocado		Adjudicado		Contrato Celebrado		Contrato Liquidado		Borrador Descartado (Desechado antes de convocar)		Terminado Anormalmente Después de Convocado		Contrato Terminado Sin Liquidar		TOTAL	
		Cantidad	Monto	Cantid	Monto	Canti	Monto	Cant	Monto	Cantidad	Monto	Cantidad	Monto	Cantidad	Monto	Cantidad	Monto	Cantidad	Monto
	REPÚBLICA																		
26	DEPARTAMENTO ADMINISTRATIVO NACIONAL DE LA ECONOMÍA SOLIDARIA	1	7.000.000	2	5.000.000	5	138.653.247	0	0	0	0	0	0	2	60.000.000	0	0	10	210.653.247
27	DIRECCIÓN NACIONAL DE ESTUPEFACIENTES	0	0	0	0	0	0	4	356.790.198	0	0	0	0	1	31.200.000	0	0	5	387.990.198
28	DIVISIÓN DE SANIDAD DE LA POLICÍA NACIONAL	0	0	9	11.137.297.209	0	0	0	0	0	0	0	0	0	0	0	0	9	11.137.297.209
29	DNP - DEPARTAMENTO NACIONAL DE PLANEACIÓN	0	0	5	372.553.833	0	0	2	106.091.064	0	0	0	0	0	0	0	0	7	478.644.897
30	FERROVIAS - EMPRESA COLOMBIANA DE VÍAS FÉRREAS	0	0	0	0	0	0	0	0	0	0	0	0	2	37.000.000	0	0	2	37.000.000
31	FIDUCIARIA LA PREVISORA	0	0	5	0	2	0	1	197.986.149	1	29.580.000	0	0	1	0	0	0	10	227.566.149
32	FINDETER - FINANCIERA DE DESARROLLO TERRITORIAL	0	0	2	371.074.106	5	663.133.293	0	0	0	0	0	0	1	83.900.000	0	0	8	1.118.107.399
33	FISCALÍA GENERAL DE LA NACIÓN	3	139.619.702	3	251.250.049	6	623.455.006	1	56.560.366	0	0	0	0	1	64.500.000	0	0	14	1.135.385.123
34	FNG - FONDO NACIONAL DE GARANTÍAS	0	0	1	81.200.000	1	40.000.000	4	127.367.459	0	0	0	0	1	91.400.000	0	0	7	339.967.459
35	FODESEP - FONDO DE DESARROLLO DE LA EDUCACIÓN SUPERIOR	0	0	0	0	0	0	4	2.211.423.292	0	0	0	0	1	794.594.000	0	0	5	3.006.017.292
36	FOGACOOP - FONDO DE GARANTÍAS DE ENTIDADES COOPERATIVAS	1	0	0	0	1	57.724.000	0	0	0	0	0	0	1	22.519.704	0	0	3	80.243.704
37	FONDELIBERTAD - FONDO NACIONAL PARA LA DEFENSA DE LA LIBERTAD PERSONAL	0	0	1	300.000.000	0	0	1	310.000.000	0	0	0	0	1	300.000.000	0	0	3	910.000.000
38	FONDO DE INVERSIÓN PARA LA PAZ - PLAN COLOMBIA	0	0	15	7.082.487.236	12	161.771.487.236	0	0	0	0	0	0	3	1.329.000.000	0	0	30	170.182.974.472
39	FONDO NACIONAL DE ESTUPEFACIENTES	0	0	2	69.436.570	1	40.000.000	14	2.007.060.900	0	0	0	0	5	153.060.000	0	0	22	2.269.557.470
40	FONDO PASIVO SOCIAL DE FERROCARRILES NACIONALES DE COLOMBIA	0	0	0	0	0	0	4	1.412.944.711	0	0	0	0	0	0	0	0	4	1.412.944.711
41	FONDO ROTATORIO DE LA ARMADA NACIONAL	9	636.573.524	50	3.795.372.956	0	0	0	0	0	0	0	0	0	0	0	0	59	4.431.946.480
42	FONDO ROTATORIO DE LA FUERZA AÉREA COLOMBIANA	0	0	6	5.505.606.947	3	5.305.832.060	0	0	0	0	2	5.240.470.040	1	5.127.490.040	0	0	12	21.179.399.087
43	FONDO ROTATORIO DE LA POLICÍA NACIONAL	7	886.361.950	5	304.188.440	1	188.747.135	4	170.475.641	0	0	0	0	0	0	0	0	17	1.549.773.166
44	FONDO ROTATORIO DEL EJÉRCITO	1	120.211.040	21	41.000.423.356	3	47.199.761.906	0	0	0	0	0	0	1	80.000.000	0	0	26	88.400.396.302
45	FUERZA AÉREA COLOMBIANA	1	114.662.640	15	1.381.534.438	8	705.956.547	10	2.164.576.664	0	0	4	399.857.621	1	75.000.000	0	0	39	4.841.587.910
46	HOSPITAL MILITAR CENTRAL	10	892.111.360	28	4.168.000.000	2	292.000.000	33	6.005.716.904	0	0	0	0	1	500.000.000	0	0	74	11.857.828.264
47	HOTEL TEQUENDAMA INTERCONTINENTAL	0	0	0	0	0	0	1	28.164.533	0	0	0	0	0	0	0	0	1	28.164.533
48	ICA - INSTITUTO COLOMBIANO AGROPECUARIO	0	0	1	33.000.000	1	100.600.000	1	94.550.000	0	0	0	0	0	0	0	0	3	228.150.000
49	ICBF - INSTITUTO COLOMBIANO DE BIENESTAR FAMILIAR	0	0	14	1.936.300.300	10	761.253.410	0	0	0	0	3	203.000.000	3	209.000.000	0	0	30	3.109.553.710

No.	ENTIDAD	Borrador (Proyecto de Pliego)		Convocado		Adjudicado		Contrato Celebrado		Contrato Liquidado		Borrador Descartado (Desechado antes de convocar)		Terminado Anormalmente Después de Convocado		Contrato Terminado Sin Liquidar		TOTAL	
		Cantidad	Monto	Cantid	Monto	Canti	Monto	Cant	Monto	Cantidad	Monto	Cantidad	Monto	Cantidad	Monto	Cantidad	Monto	Cantidad	Monto
50	IDEAM - INSTITUTO DE HIDROLOGÍA, METEOROLOGÍA Y ESTUDIOS AMBIENTALES	0	0	8	402.000.000	2	120.000.000	0	0	0	0	1	90.000.000	2	40.000.000	0	0	13	652.000.000
51	IGAC - INSTITUTO GEOGRÁFICO AGUSTÍN CODAZZI	4	127.902.800	43	2.036.694.135	29	853.836.965	33	1.627.965.311	0	0	2	34.457.600	4	94.775.546	0	0	115	4.775.632.357
52	INCI - INSTITUTO NACIONAL PARA CIEGOS	0	0	8	159.400.000	1	24.000.000	2	62.031.096	0	0	0	0	0	0	0	0	11	245.431.096
53	INCO - INSTITUTO NACIONAL DE CONCESIONES	1	100.000.000	0	0	0	0	5	441.784.830	0	0	0	0	0	0	0	0	6	541.784.830
54	INPEC - INSTITUTO NACIONAL PENITENCIARIO Y CARCELARIO DE COLOMBIA	2	625.805.269	2	500.000.000	19	2.491.516.432	10	16.202.808.578	0	0	2	353.000.000	3	376.000.000	0	0	38	20.549.130.279
55	INSTITUTO DE SEGURO SOCIAL	6	802.259.587	1	50.000.000	21	5.387.574.780	0	0	0	0	1	138.642.200	8	2.150.700.000	0	0	37	8.529.176.567
56	INSTITUTO NACIONAL DE MEDICINA LEGAL Y CIENCIAS FORENSES	0	0	17	929.200.000	7	165.400.000	4	253.267.063	0	0	0	0	2	115.400.000	4	208.000.000	34	1.671.267.063
57	INVIMA - INSTITUTO NACIONAL DE VIGILANCIA DE MEDICAMENTOS Y ALIMENTOS	0	0	0	0	0	0	3	149.173.383	1	59.951.294	0	0	0	0	0	0	4	209.124.677
58	LA PREVISORA COMPAÑIA DE SEGUROS	0	0	5	1.236.709.220	0	0	0	0	0	0	0	0	2	644.416.408	0	0	7	1.881.125.628
59	MINERCOL - EMPRESA NACIONAL MINERA	0	0	1	54.000.000	0	0	0	0	0	0	1	54.000.000	0	0	0	0	2	108.000.000
60	MINISTERIO DE AGRICULTURA Y DESARROLLO RURAL	0	0	1	24.000.000	0	0	4	273.582.093	0	0	0	0	0	0	0	0	5	297.582.093
61	MINISTERIO DE AMBIENTE, VIVIENDA Y DESARROLLO TERRITORIAL	2	515.466.640	2	25.000.000	7	865.182.821	0	0	0	0	0	0	2	219.182.821	0	0	13	1.624.832.282
62	MINISTERIO DE COMERCIO, INDUSTRIA Y TURISMO	0	0	10	601.579.648	8	699.860.800	0	0	0	0	0	0	0	0	0	0	18	1.301.440.448
63	MINISTERIO DE COMUNICACIONES	0	0	5	195.649.966	7	430.000.000	0	0	0	0	0	0	0	0	0	0	12	625.649.966
64	MINISTERIO DE DEFENSA NACIONAL	3	2.091.887.889.465	9	29.628.689.860	0	0	0	0	0	0	0	0	0	0	0	0	12	2.121.516.579.325
65	MINISTERIO DE EDUCACIÓN NACIONAL	1	80.000.000	8	1.069.000.000	4	987.130.000	4	641.018.965	0	0	0	0	6	1.173.000.000	0	0	23	3.950.148.965
66	MINISTERIO DE HACIENDA Y CRÉDITO PÚBLICO	2	695.200.000	0	0	5	485.000.000	0	0	0	0	0	0	1	100.000.000	0	0	8	1.280.200.000
67	MINISTERIO DE MINAS Y ENERGÍA	2	109.987.000	0	0	0	0	3	461.253.154	0	0	1	165.439.838	0	0	0	0	6	736.679.992
68	MINISTERIO DE RELACIONES EXTERIORES	3	245.155.813	3	224.031.404	12	748.384.319	0	0	0	0	1	150.000.000	0	0	0	0	19	1.367.571.536
69	MINISTERIO DE TRANSPORTE	1	20.000.000	6	362.063.622	3	190.180.000	0	0	0	0	2	167.000.000	0	0	0	0	12	739.243.622
70	POLICÍA NACIONAL	16	2.702.886.728	14	1.498.220.565	0	0	0	0	0	0	2	644.292.000	0	0	0	0	32	4.845.399.293
71	RED SOLIDARIDAD SOCIAL	3	34.600.000	38	2.770.500.000	0	0	0	0	0	0	0	0	0	0	0	0	41	2.805.100.000
72	SUPERINTENDENCIA BANCARIA DE COLOMBIA	9	412.460.000	16	672.529.716	0	0	10	906.794.600	0	0	1	60.000.000	4	71.490.295	0	0	40	2.123.274.611
73	SUPERINTENDENCIA DE PUERTOS Y TRANSPORTE	1	45.000.000	0	0	3	177.701.095	0	0	0	0	0	0	0	0	0	0	4	222.701.095
74	SUPERINTENDENCIA DE SERVICIOS PÚBLICOS	0	0	0	0	1	90.000.000	4	3.226.694.353	0	0	0	0	1	46.710.000	0	0	6	3.363.404.353

No.	ENTIDAD	Borrador (Proyecto de Pliego)		Convocado		Adjudicado		Contrato Celebrado		Contrato Liquidado		Borrador Descartado (Desechado antes de convocar)		Terminado Anormalmente Después de Convocado		Contrato Terminado Sin Liquidar		TOTAL	
		Cantidad	Monto	Cantid	Monto	Canti	Monto	Cant	Monto	Cantidad	Monto	Cantidad	Monto	Cantidad	Monto	Cantidad	Monto	Cantidad	Monto
	DOMICILIARIOS																		
75	SUPERINTENDENCIA DE SOCIEDADES	4	29.000.000	27	633.974.304	2	37.400.000	10	30.222.106	0	0	0	0	4	105.586.400	2	41.980.000	49	878.162.810
76	SUPERINTENDENCIA DE VALORES	0	0	3	91.300.000	0	0	5	160.786.945	0	0	0	0	1	15.000.000	0	0	9	267.086.945
77	SUPERINTENDENCIA NACIONAL DE SALUD	1	14.500.000	2	74.500.000	0	0	6	229.419.555	0	0	0	0	2	56.000.000	0	0	11	374.419.555
78	UIAF - UNIDAD ADMINISTRATIVA ESPECIAL DE INFORMACIÓN Y ANÁLISIS FINANCIERO	0	0	2	48.000.000	0	0	0	0	4	135.289.520	0	0	1	35.000.000	0	0	7	218.289.520
79	UNIDAD ADMINISTRATIVA ESPECIAL DE AERONÁUTICA CIVIL	2	249.916.400	34	27.230.845.360	7	1.168.231.240	0	0	0	0	0	0	2	149.402.391	0	0	45	28.798.395.391
80	UNIVERSIDAD PEDAGÓGICA NACIONAL	0	0	0	0	1	50.000.000	1	24.013.807.736	0	0	0	0	0	0	0	0	2	24.063.807.736
81	UPME - UNIDAD DE PLANEACIÓN MINERO-ENERGÉTICA	1	445.000.000	7	868.010.000	3	205.000.000	0	0	0	0	2	218.410.000	2	155.000.000	0	0	15	1.891.420.000
Total		121	2.105.872.389.431	669	163.817.271.120	281	241.714.127.298	234	74.237.151.884	6	224.820.814	43	13.608.647.260	106	20.139.596.083	6	249.980.000	1.466	2.619.863.983.890

Entidades del orden Territorial

No.	ENTIDAD	Borrador (Proyecto de Pliego)		Convocado		Adjudicado		Contrato Celebrado		Contrato Liquidado		Borrador Descartado (Desechado antes de convocar)		Terminado Anormalmente Después de Convocado		Contrato Terminado Sin Liquidar		TOTAL	
		Cantidad	Monto	Cantidad	Monto	Cantidad	Monto	Cantidad	Monto	Cantidad	Monto	Cantidad	Monto	Cantidad	Monto	Cantidad	Monto	Cantidad	Monto
1	ANTIOQUIA - ALCALDÍA MUNICIPIO DE MEDELLÍN	22	3.748.429.998	42	6.348.526.535	29	2.995.347.772	0	0	0	0	2	264.921.770	4	316.000.000	0	0	99	13.673.226.075
2	ANTIOQUIA - PALACIO DE EXPOSICIONES Y CONVENCIONES DE MEDELLÍN S.A.	0	0	2	50.000.000	0	0	0	0	0	0	0	0	0	0	0	0	2	50.000.000
3	ARAUCA - ALCALDÍA MUNICIPIO DE ARAUCA	2	88.000.825	0	0	0	0	0	0	0	0	0	0	0	0	0	0	2	88.000.825
4	ARAUCA - GOBERNACIÓN	2	229.902.984	15	2.110.225.851	1	180.030.000	0	0	0	0	0	0	0	0	0	0	18	2.520.158.835
5	ATLÁNTICO - GOBERNACIÓN	0	0	1	226.000.000	0	0	0	0	0	0	0	0	0	0	0	0	1	226.000.000
6	BOLÍVAR - ALCALDÍA DEL DISTRITO TURÍSTICO Y CULTURAL DE CARTAGENA DE INDIAS	0	0	6	787.174.937	0	0	0	0	0	0	0	0	0	0	0	0	6	787.174.937
7	BOLÍVAR - GOBERNACIÓN	2	246.090.188	6	973.090.188	0	0	0	0	0	0	0	0	0	0	0	0	8	1.219.180.376

No.	ENTIDAD	Borrador (Proyecto de Pliego)		Convocado		Adjudicado		Contrato Celebrado		Contrato Liquidado		Borrador Descartado (Desechado antes de convocar)		Terminado Anormalmente Después de Convocado		Contrato Terminado Sin Liquidar		TOTAL	
		Cantidad	Monto	Cantidad	Monto	Cantidad	Monto	Cantidad	Monto	Cantidad	Monto	Cantidad	Monto	Cantidad	Monto	Cantidad	Monto	Cantidad	Monto
8	BOYACÁ - ALCALDÍA MUNICIPIO DE TUNJA	23	526.997.080	0	0	0	0	0	0	0	0	0	0	0	0	0	0	23	526.997.080
9	BOYACÁ - GOBERNACIÓN	20	2.280.819.871	26	1.721.672.012	5	6.884.660.840	0	0	0	0	2	204.997.588	3	502.400.000	0	0	56	11.594.550.311
10	BOYACÁ - LOTERIA DE BOYACÁ	3	47.375.055	0	0	0	0	0	0	0	0	0	0	0	0	0	0	3	47.375.055
11	CALDAS - ALCALDÍA MUNICIPIO DE MANIZALES	5	326.415.899	3	359.029.394	11	1.016.629.572	0	0	0	0	0	0	0	0	0	0	19	1.702.074.865
12	CALDAS - ALCALDÍA MUNICIPIO DE MARQUETALIA	0	0	1	25.230.000	0	0	0	0	0	0	0	0	0	0	0	0	1	25.230.000
13	CALDAS - INSTITUTO DE VALORIZACIÓN DE MANIZALES	0	0	8	388.700.000	1	73.000.000	6	214.795.974	1	23.500.000	2	147.400.000	0	0	0	0	18	847.395.974
14	CASANARE - GOBERNACIÓN	0	0	6	2.457.184.640	0	0	0	0	0	0	0	0	1	342.496.000	0	0	7	2.799.680.640
15	CÓRDOBA - GOBERNACIÓN	0	0	18	2.369.965.527	0	0	0	0	0	0	0	0	0	0	0	0	18	2.369.965.527
16	GUAINÍA - GOBERNACIÓN	7	186.127.200	11	733.383.404	0	0	0	0	0	0	3	104.722.850	5	199.014.520	0	0	26	1.223.247.974
17	HUILA - GOBERNACIÓN	8	1.733.635.249	56	6.669.938.094	0	0	0	0	0	0	0	0	0	0	0	0	64	8.403.573.343
18	META - ALCALDÍA MUNICIPIO DE VILLAVICENCIO	1	57.433.000	18	1.841.365.967	0	0	0	0	0	0	0	0	0	0	0	0	19	1.898.798.967
19	META - CORPORACIÓN CULTURAL MUNICIPAL DE VILLAVICENCIO	0	0	2	74.043.520	0	0	0	0	0	0	1	68.424.720	0	0	0	0	3	142.468.240
20	META - GOBERNACIÓN	0	0	12	2.655.301.444	4	671.430.633	1	50.000.000	0	0	2	209.436.800	3	552.877.622	0	0	22	4.139.046.499
21	NORTE DE SANTANDER - ALCALDÍA MUNICIPIO DE CÚCUTA	3	368.226.826	35	3.909.300.834	16	2.420.774.263	0	0	0	0	4	675.000.000	0	0	0	0	58	7.373.301.923
22	NORTE DE SANTANDER - ALCALDÍA MUNICIPIO DE OCAÑA	0	0	2	24.500.000	1	37.000.000	0	0	0	0	0	0	1	37.500.000	0	0	4	99.000.000
23	NORTE DE SANTANDER - E.S.E. HOSPITAL UNIVERSITARIO ERASMO MEZ	0	0	63	7.101.855.763	21	2.913.956.763	0	0	0	0	1	83.939.584	5	1.221.000.000	0	0	90	11.320.752.110
24	NORTE DE SANTANDER - GOBERNACIÓN	1	127.461.934	4	494.167.068	5	401.839.979	1	88.639.200	0	0	1	83.600.000	3	278.792.000	0	0	15	1.474.500.181
25	NORTE DE SANTANDER - IFINORTE	0	0	0	0	1	13.000.000	0	0	0	0	0	0	0	0	0	0	1	13.000.000
26	QUINDÍO - ALCALDÍA MUNICIPIO DE ARMENIA	0	0	9	770.379.478	5	740.000.000	0	0	0	0	1	151.560.000	2	241.041.440	0	0	17	1.902.980.918
27	QUINDÍO - GOBERNACIÓN	2	120.000.000	11	552.841.413	2	120.062.200	2	147.780.642	0	0	4	78.758.080	0	0	0	0	21	1.019.442.335
28	SAN ANDRÉS, PROVIDENCIA Y SANTA CATALINA - GOBERNACIÓN	6	364.133.973	46	2.788.964.528	0	0	0	0	0	0	0	0	0	0	0	0	52	3.153.098.501
29	SANTANDER - ALCALDÍA MUNICIPIO DE BUCARAMANGA	1	152.500.000	4	358.280.622	9	787.698.476	0	0	0	0	0	0	2	223.250.000	0	0	16	1.521.729.098
30	SANTANDER - ALCALDÍA MUNICIPIO DE FLORIDABLANCA	0	0	0	0	0	0	0	0	0	0	1	31.997.445	0	0	0	0	1	31.997.445
31	SANTANDER - CENTRAL DE ABASTOS DE BUCARAMANGA	0	0	3	211.133.333	0	0	0	0	0	0	0	0	3	208.400.000	0	0	6	419.533.333

No.	ENTIDAD	Borrador (Proyecto de Pliego)		Convocado		Adjudicado		Contrato Celebrado		Contrato Liquidado		Borrador Descartado (Desechado antes de convocar)		Terminado Anormalmente Después de Convocado		Contrato Terminado Sin Liquidar		TOTAL	
		Cantidad	Monto	Cantidad	Monto	Cantidad	Monto	Cantidad	Monto	Cantidad	Monto	Cantidad	Monto	Cantidad	Monto	Cantidad	Monto	Cantidad	Monto
	S.A.																		
32	SANTANDER - DIRECCIÓN DE TRÁNSITO DE BUCARAMANGA	1	63.000.000	0	0	1	20.000.000	0	0	0	0	0	0	0	0	0	0	2	83.000.000
33	SANTANDER - GOBERNACIÓN	1	202.988.400	2	523.313.000	0	0	0	0	0	0	0	0	0	0	0	0	3	726.301.400
34	SANTANDER - INSTITUTO DE LA JUVENTUD EL DEPORTE Y LA RECREACIÓN DE BUCARAMANGA - INDERBU	0	0	0	0	1	12.821.600	0	0	0	0	0	0	0	0	0	0	1	12.821.600
35	SANTANDER - INSTITUTO DE VIVIENDA DE INTERÉS SOCIAL Y REFORMA URBANA DE BUCARAMANGA	0	0	3	450.402.792	0	0	0	0	0	0	0	0	0	0	0	0	3	450.402.792
36	TOLIMA - ALCALDIA MUNICIPIO DE IBAGUÉ	0	0	9	1.100.516.874	21	2.415.608.010	2	201.937.745	0	0	0	0	3	298.784.426	0	0	35	4.016.847.055
37	TOLIMA - CENTRO DE DIAGNÓSTICO AUTOMOTOR DEL TOLIMA	1	40.000.000	0	0	0	0	0	0	0	0	0	0	0	0	0	0	1	40.000.000
38	TOLIMA - GOBERNACIÓN	3	4.467.600.000	2	720.000.000	5	1.211.142.267	0	0	0	0	1	350.000.000	0	0	0	0	11	6.748.742.267
39	VALLE DEL CAUCA - INSTITUTO MUNICIPAL DE REFORMA URBANA Y DE VIVIENDA DE INTERÉS SOCIAL DE YUMBO	3	80.493.042	0	0	0	0	0	0	0	0	0	0	0	0	0	0	3	80.493.042
Total		117	15.457.631.524	426	48.796.487.218	139	22.915.002.375	12	703.153.561	1	23.500.000	25	2.454.758.837	35	4.421.556.008	0	0	755	94.772.089.523

Total Contrataciones Directas

No.	ENTIDAD	Borrador (Proyecto de Pliego)		Convocado		Adjudicado		Contrato Celebrado		Contrato Liquidado		Borrador Descartado (Desechado antes de convocar)		Terminado Anormalmente Después de Convocado		Contrato Terminado Sin Liquidar		TOTAL	
		Cantidad	Monto	Cantidad	Monto	Cantidad	Monto	Cantidad	Monto	Cantidad	Monto	Cantidad	Monto	Cantidad	Monto	Cantidad	Monto	Cantidad	Monto
1	Nacional	121	2.105.872.389.431	669	163.817.271.120	281	241.714.127.298	234	74.237.151.884	6	224.820.814	43	13.608.647.260	106	20.139.596.083	6	249.980.000	1.466	2.619.863.983.890
2	Territorial	117	15.457.631.524	426	48.796.487.218	139	22.915.002.375	12	703.153.561	1	23.500.000	25	2.454.758.837	35	4.421.556.008	0	0	755	94.772.089.523
TOTAL		238	2.121.330.020.955	1.095	212.613.758.338	420	264.629.129.673	246	74.940.305.445	7	248.320.814	68	16.063.406.097	141	24.561.152.091	6	249.980.000	2.221	2.714.636.073.413

Otras Formas de Contratación Directa

No.	ENTIDAD	Contrato Celebrado		Contrato Liquidado		Contrato Terminado Sin Liquidar		TOTAL		Nacional/ Territorial
		Cantidad	Monto	Cantidad	Monto	Cantidad	Monto	Cantidad	Monto	
1	CRT - COMISIÓN DE REGULACIÓN DE TELECOMUNICACIONES	8	218.403.565	5	44.953.140	0	0	13	263.356.705	Nacional
2	FISCALÍA GENERAL DE LA NACIÓN	4	215.918.936	0	0	0	0	4	215.918.936	Nacional
3	FONDELIBERTAD - FONDO NACIONAL PARA LA DEFENSA DE LA LIBERTAD PERSONAL	1	7.445.880	0	0	0	0	1	7.445.880	Nacional
4	FUERZA AÉREA COLOMBIANA	18	679.078.124	0	0	0	0	18	679.078.124	Nacional
5	HOTEL TEQUENDAMA INTERCONTINENTAL	5	522.357.280	0	0	0	0	5	522.357.280	Nacional
6	INSTITUTO NACIONAL DE MEDICINA LEGAL Y CIENCIAS FORENSES	29	524.056.666	0	0	0	0	29	524.056.666	Nacional
7	MINISTERIO DE AGRICULTURA Y DESARROLLO RURAL	1	40.000.000	0	0	0	0	1	40.000.000	Nacional
8	MINISTERIO DE DEFENSA NACIONAL	5	303.000.000	0	0	0	0	5	303.000.000	Nacional
9	SUPERINTENDENCIA BANCARIA DE COLOMBIA	33	35.731.745	0	0	0	0	33	35.731.745	Nacional
10	SUPERINTENDENCIA DE SOCIEDADES	2	65.192.012	0	0	0	0	2	65.192.012	Nacional
11	SUPERINTENDENCIA DE VALORES	1	20.274.160	0	0	0	0	1	20.274.160	Nacional
12	BOYACÁ - ALCALDÍA MUNICIPIO DE TUNJA	10	65.253.601	0	0	0	0	10	65.253.601	Territorial
13	QUINDÍO - GOBERNACIÓN	52	369.367.196	0	0	0	0	52	369.367.196	Territorial
14	TOLIMA - ALCALDÍA MUNICIPIO DE IBAGUÉ	8	140.151.072	0	0	0	0	8	140.151.072	Territorial
Total		177	3.206.230.237	5	44.953.140	0	0	182	3.251.183.377	11 Nacionales 3 Territoriales

Régimen Especial

No.	ENTIDAD	Contrato Celebrado		Contrato Liquidado		Contrato Terminado Sin Liquidar		TOTAL		Nacional/ Territorial
		Cantidad	Monto	Cantidad	Monto	Cantidad	Monto	Cantidad	Monto	
1	UNIVERSIDAD PEDAGÓGICA NACIONAL	6	1.458.408.858	0	0	0	0	6	1.458.408.858	Nacional
Total		6	1.458.408.858	0	0	0	0	6	1.458.408.858	1 Nacional 0 Territorial